





|                      |                      |
|----------------------|----------------------|
| <b>Mod. G6F3BH12</b> | <b>Cod. 21660100</b> |
| <b>Mod. G6F3MH12</b> | <b>Cod. 21660600</b> |

high power

|   |         |           |        |
|---|---------|-----------|--------|
|  | n.      | 1         | 2      |
|   | Ø mm    | 108       | 130    |
|   | kW      | 7         | 12     |
|   | kcal/h  | 6.019     | 10.319 |
|   | Btu/h   | 23.885    | 40.946 |
|  | kW      | <b>31</b> |        |
|   | kcal/h  | 26.655    |        |
|   | Btu/h   | 105.776   |        |
| TOT.  |         |           |        |
|  | G30/G31 | kg/h      | 2,43   |
|   | G20     | m³/h      | 3,28   |
|   | G25     | m³/h      | 3,82   |



**STANDARD** Fiamma pilota / Pilot flame / Flamme pilote / Zündflamme

**OPTIONAL** 2P60 porte con maniglia stampata spessore 20/10 per i modelli con mobile / 2P60 doors with pressed handle of 20/10 thickness for cabinet versions / 2P60 portes avec poignée moulée épaisseur 20/10 pour les modèles sur meuble / 2P60 Türen mit formgestanztem Griff Stärke 20/10 für Modelle mit Möbel.

**ACCESSORI - ACCESSORIES - ACCESSOIRES - ZUBEHÖR**

CG60 - REG GPL - MP - KRFG (versioni con mobile / cabinet version / versions sur meuble / Ausführungen mit Möbel).

## CARATTERISTICHE TECNICHE E FUNZIONALI

Piano di lavoro in acciaio inox AISI 304.

Buciatori garantiti a vita interamente in ghisa nichelata a singola e doppia corona ad alta potenza azionati da rubinetto valvolato con termocoppia di sicurezza e spia pilota. Griglie in ghisa.

Bacinella asportabile per la massima igiene e per una facile manutenzione.

Piedini regolabili (versione con mobile).

## TECHNICAL AND FUNCTIONAL FEATURES

Worktop in AISI 304 stainless steel.

Nickel-plated cast iron high power burners with single or double crown, guaranteed for life, activated by a valve cock with safety thermocouple and pilot light. Chromium-plated grates.

Drip pan is removable to enable maintenance and cleaning to be carried out easily and efficiently.

Adjustable feet (model with cabinet).

## CARACTÉRISTIQUES TECHNIQUES ET FONCTIONNELLES

Plan de travail en acier inox AISI 304.

Brûleurs garantis à vie entièrement en fonte nickelée à couronne simple et double à haute puissance actionnés par un robinet à vanne avec thermocouple de sécurité et voyant pilote. Grilles en fonte.

Cuvette amovible pour une hygiène maximale et une maintenance facile.

Pieds réglables (version sur meuble).

## TECHNISCHE UND FUNKTIONELLE EIGENSCHAFTEN

Arbeitsfläche aus rostfreiem Edelstahl AISI 304.

Hochleistungsbrenner mit unbegrenzter Garantie, komplett aus vernickeltem Gusseisen, mit Einzel- oder Doppelring, Steuerung über einen Ventilhahn, mit Sicherheits-Thermoelement und Zündflamme. Roste aus Gusseisen.

Abnehmbare Mulde für maximale Hygiene und leichte Wartung.

Höhenverstellbare Füße (bei Ausführungen mit Möbel).

|          |   |                   |              |
|----------|---|-------------------|--------------|
| <b>G</b> | connessione gas - gas connection<br>raccordement gaz - Gasanschluss | R 1/2 UNI ISO 7/1 | <b>kW 31</b> |
|----------|---|-------------------|--------------|

